Межрегиональная миграция молодежи как индикатор учебной миграции в РФ

Мкртчян Н.В. ИД НИУ ВШЭ
Кашницкий И.С. ИУСП НИУ ВШЭ

Методика и источники данных

•Две панели **данных межрегиональной миграции**: 2003-2010 и 2011-2013 гг. (Росстат, текущий учет). 2011 г. – новая методика, учету подлежат все зарегистрированные по месту пребывания на срок 9 мес. и более
•Данные Всероссийских переписей 2002 и 2010 гг.
•Оценка населения на дату переписи 2010 г. (использованы данные Е.М. Андреева, РЭШ)

Изучаемая **группа населения**: когорты молодежи студенческих возрастов
•условные поколения 16-17-18-22 лет
•реальные поколения 1981-1993 г. рождения, в изучаемый период времени находящиеся в возрасте 16-22 лет

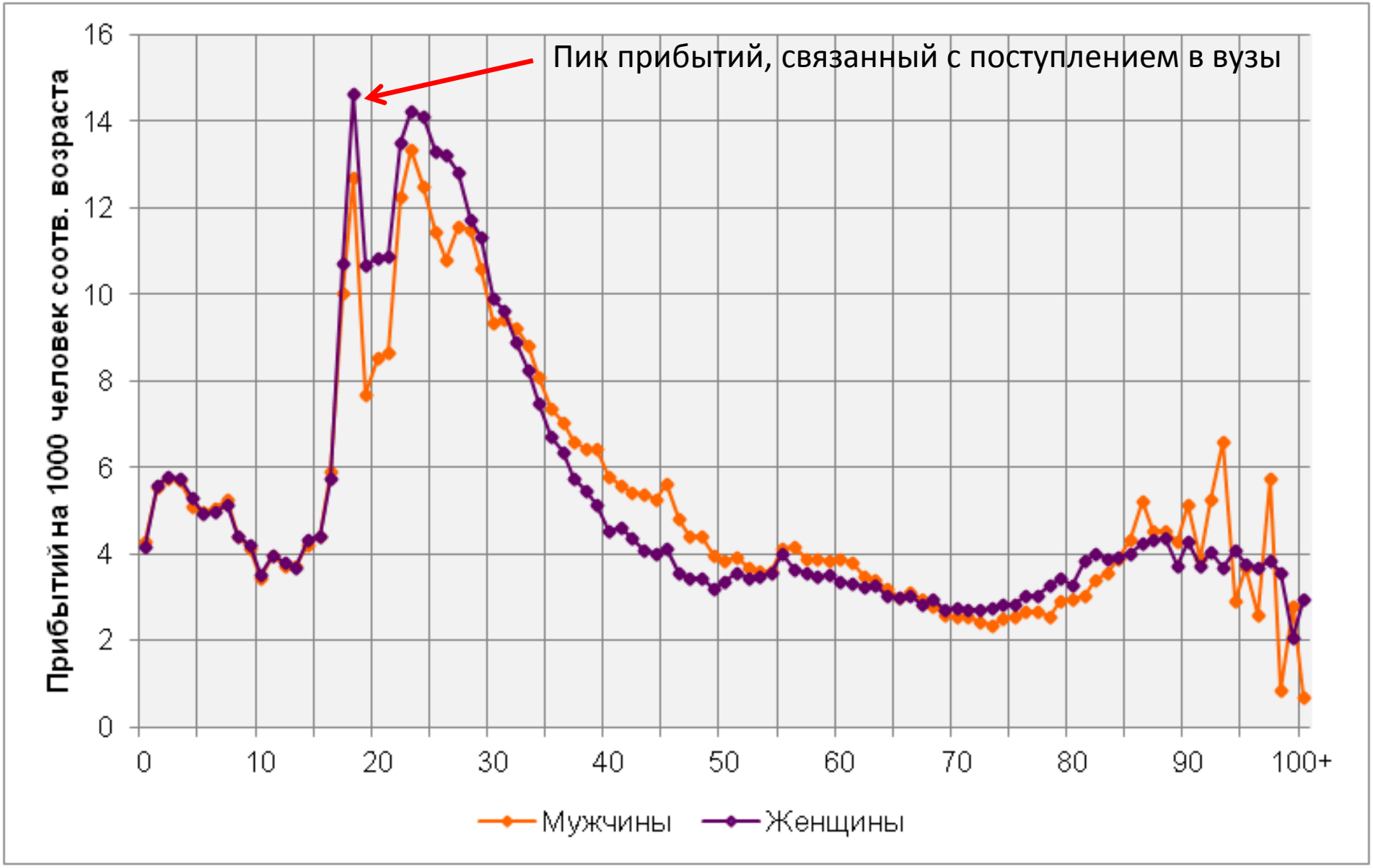

Интенсивность межрегиональной миграции, 2010, Россия

Источник: текущий учет миграции, 2010 г.

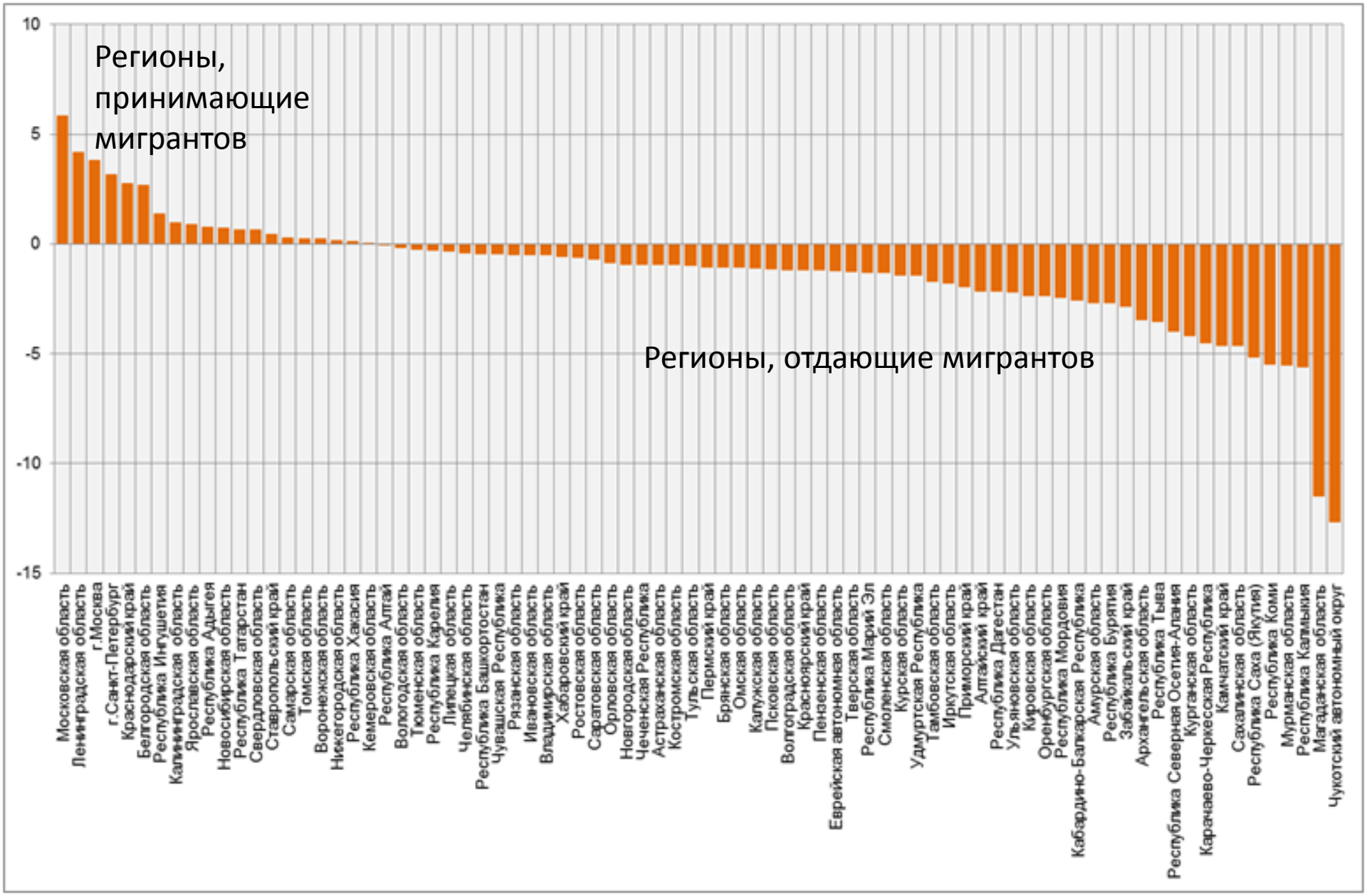

Суммарное сальдо межрегиональной миграции, Россия, % изменения изначальной численности региона (ВПН 2002).

Источник: текущий учет миграции 2003-2010 гг., ВПН 2002.

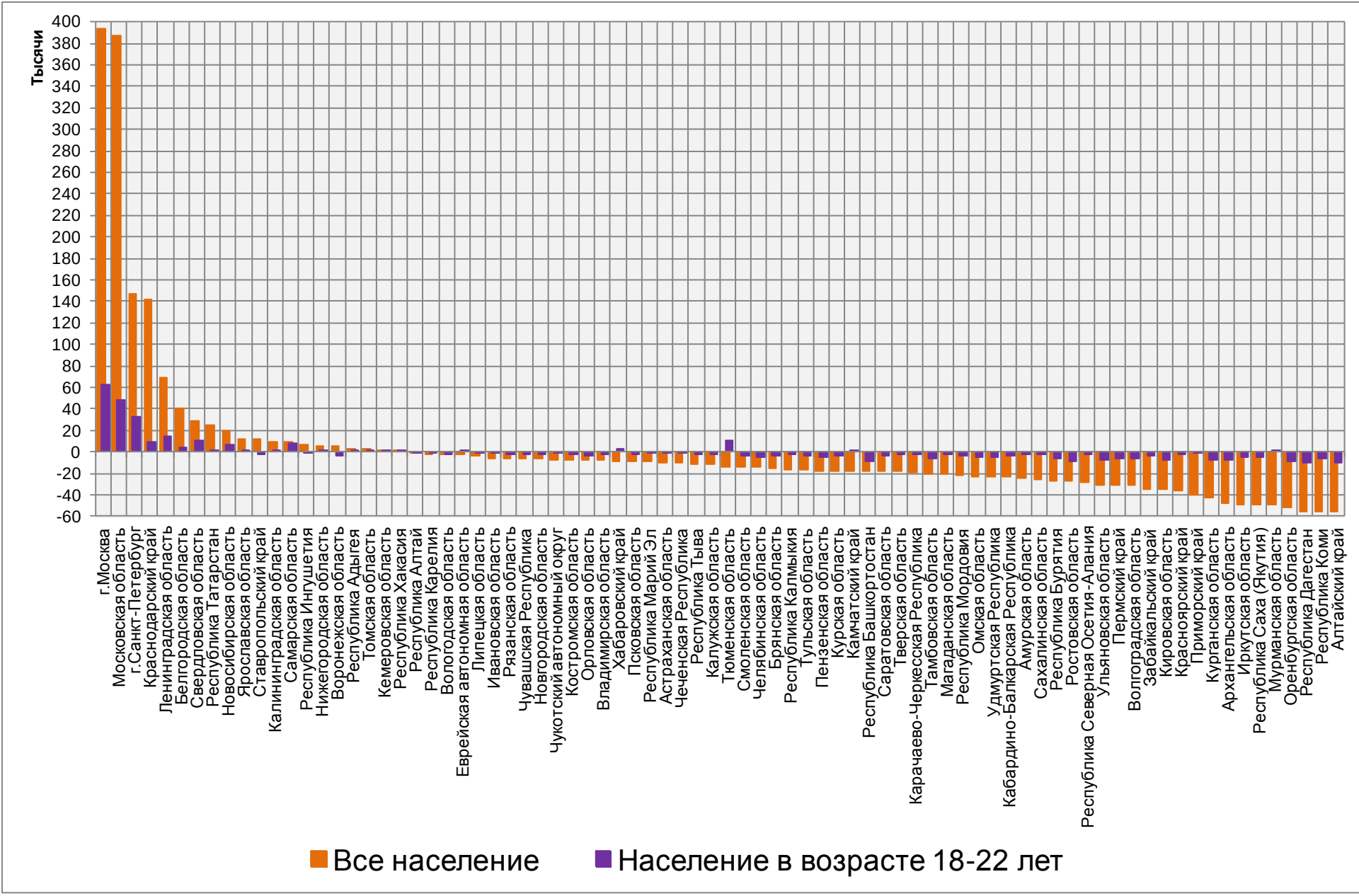

Суммарное сальдо межрегиональной миграции, Россия, 2003-2010 гг., тыс. чел.

Источник: текущий учет миграции, 2003-2010 гг.

		Календарные годы							
		2003	2004	2005	2006	2007	2008	2009	2010
Возраст когорт	18	1985	1986	1987	1988	1989	1990	1991	1992
	19	1984	1985	1986	1987	1988	1989	1990	1991
	20	1983	1984	1985	1986	1987	1988	1989	1990
	21	1982	1983	1984	1985	1986	1987	1988	1989
	22	1981	1982	1983	1984	1985	1986	1987	1988

Почему мы используем когортные данные

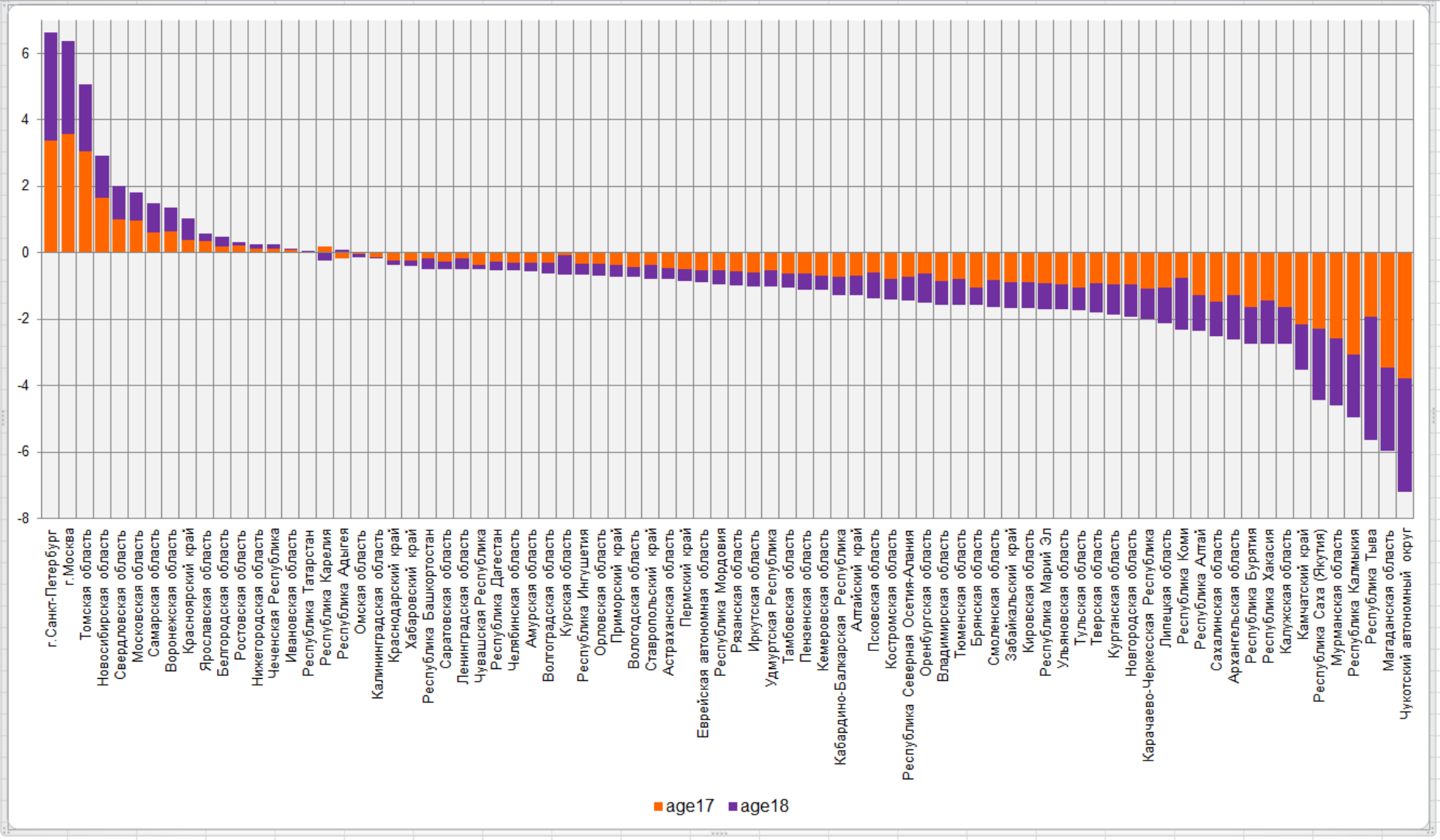

Усредненный (по когортам) коэффициент миграционного прироста/убыли в возрасте 17-18 лет за 2003-2010 гг., %

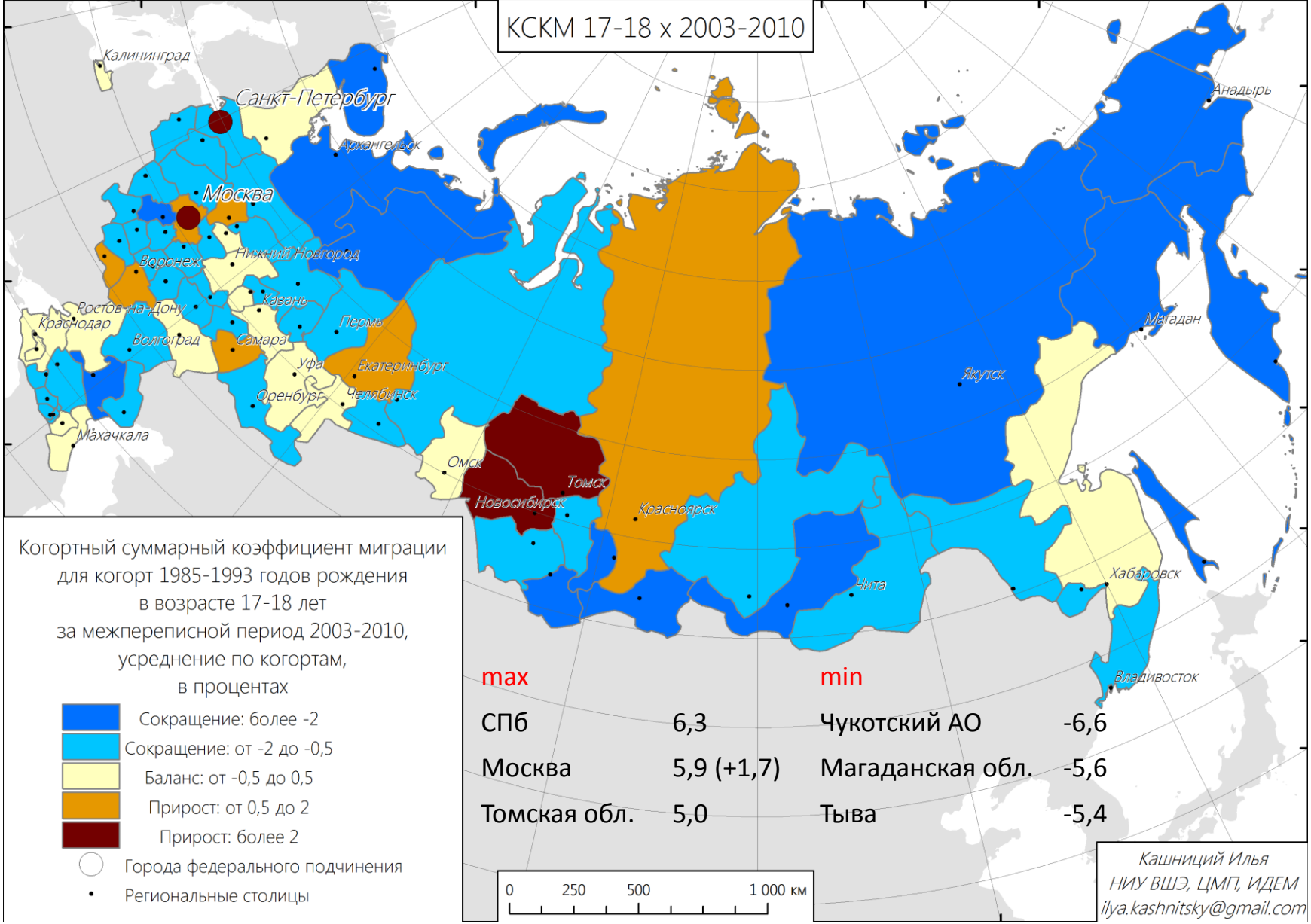

Усредненный (по когортам) коэффициент миграционного прироста/убыли в возрасте 17-18 лет за 2003-2010 гг., %

Разница между численностью населения по переписи 2010 г. и расчетной, к расчетной численности на дату переписи, Россия, %

Источник: ВПН 2002 и 2010, данные текущего учета за период 2003-2010 гг.

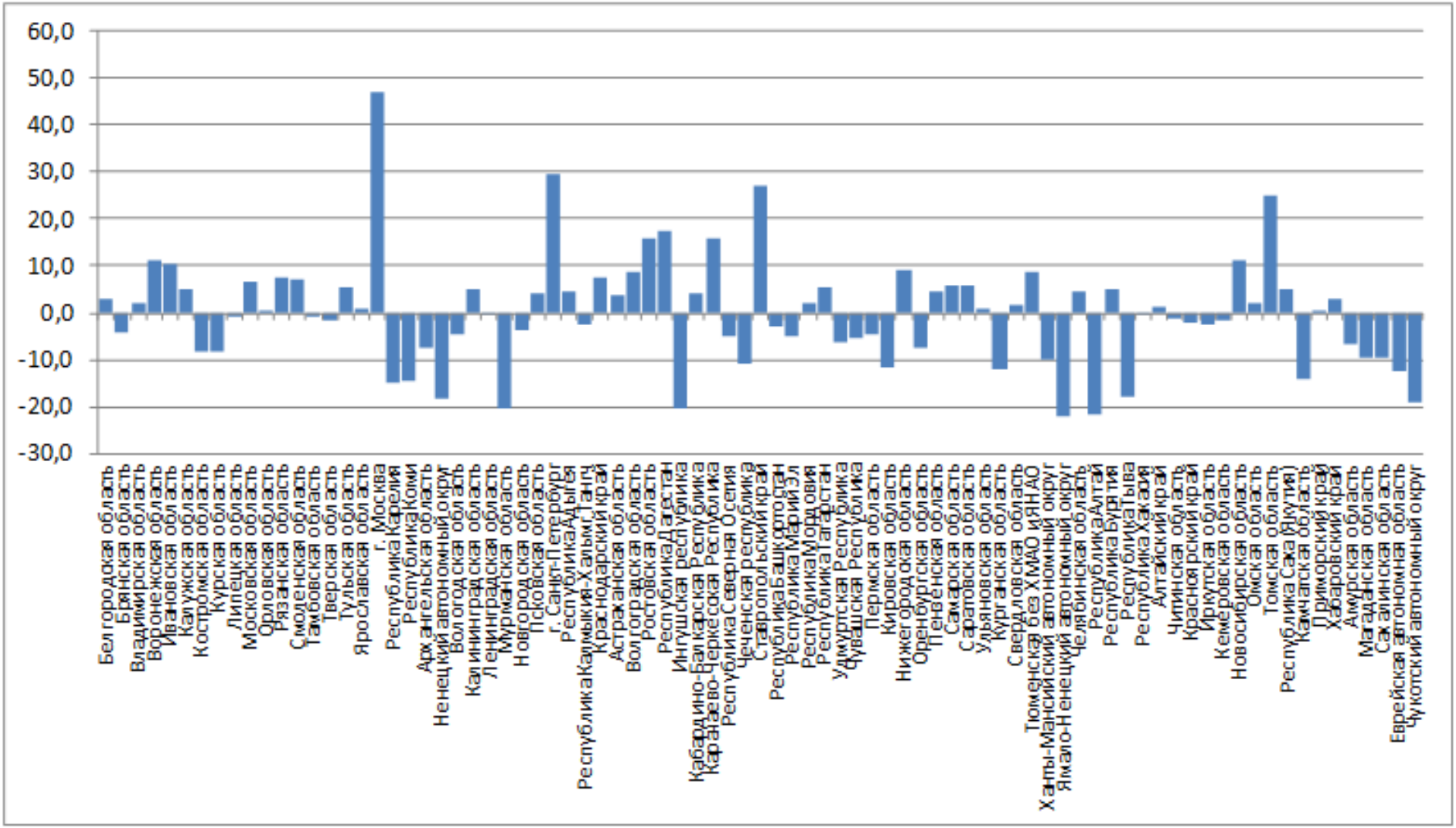

Разница между численностью населения в возрасте 18-22 лет по переписи 2010 г. и расчетной, к расчетной численности когорты на дату переписи по регионам, %

Источник: ВПН 2002 и 2010, данные текущего учета за период 2003-2010 гг.

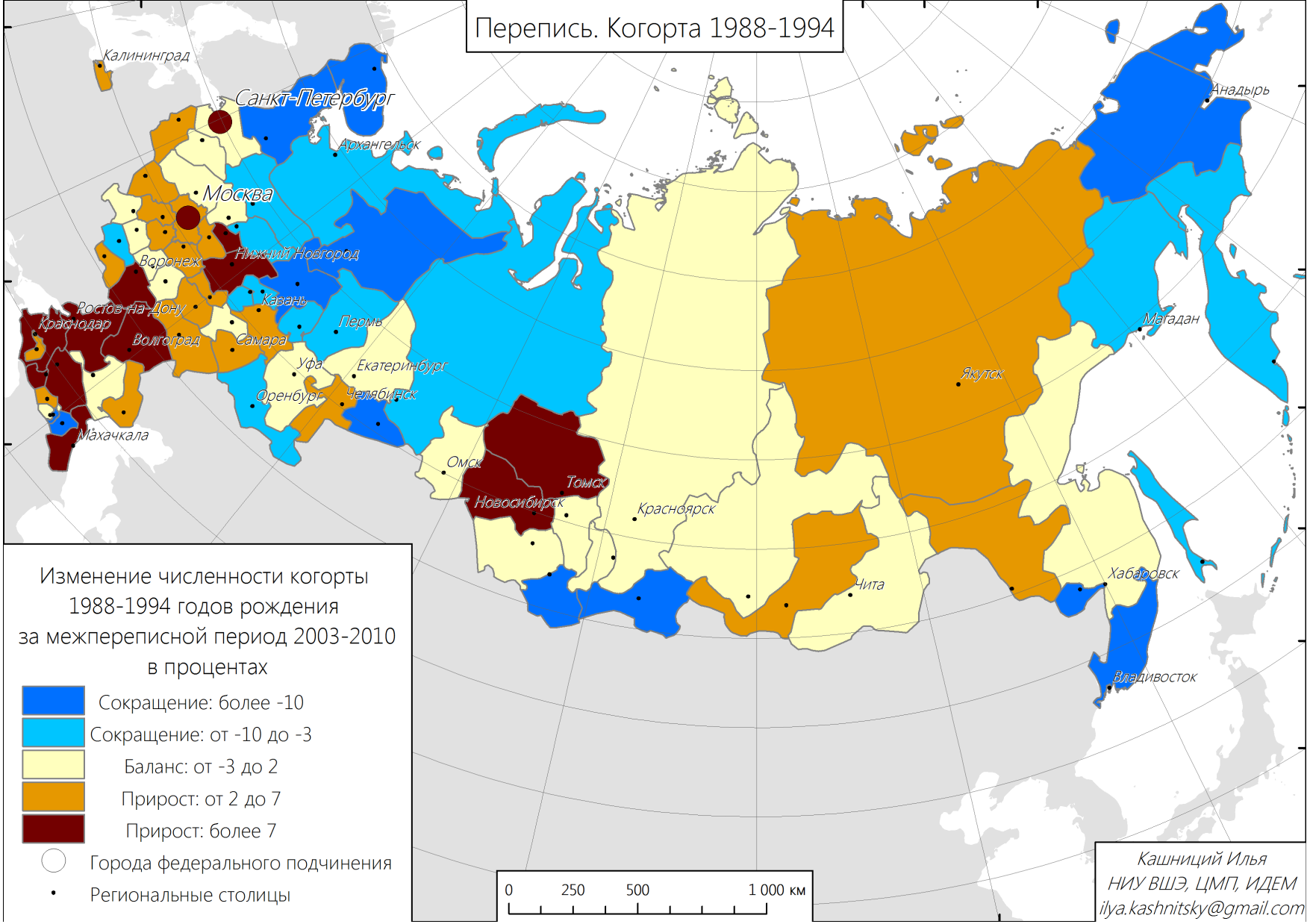

Изменения численности когорты 1988-1994 гг. рождения (на дату переписи 2010 г. – возраст 16-22 года) за межпереписной период 2003-2010 гг., %

Источник: ВПН 2002 и 2010, данные текущего учета за период 2003-2010 гг.

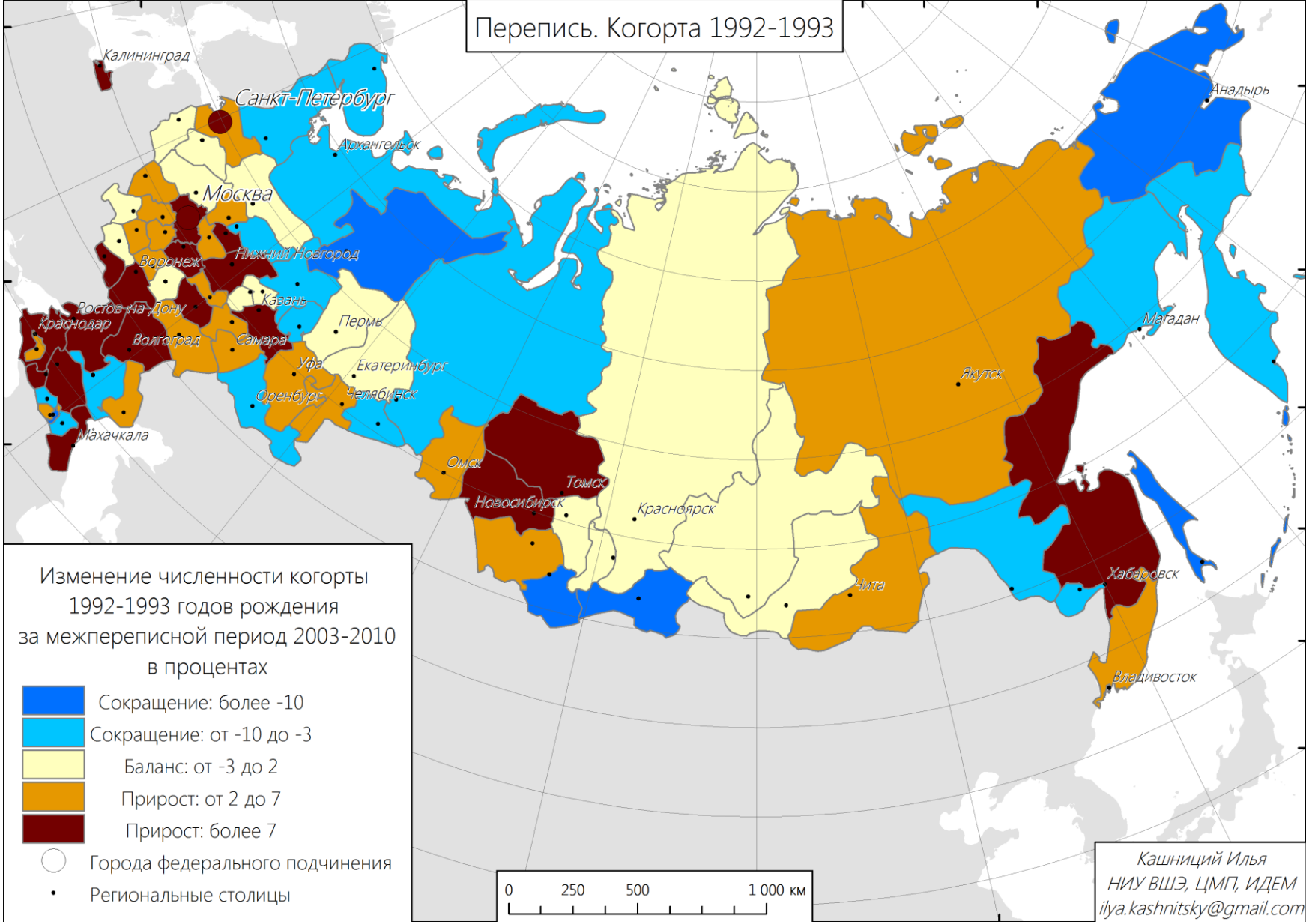

Изменения численности когорты 1992-1993 гг. рождения (на дату переписи 2010 г. – возраст 17-18 лет) за межпереписной период 2003-2010 гг., %

Источник: ВПН 2002 и 2010, данные текущего учета за период 2003-2010 гг.

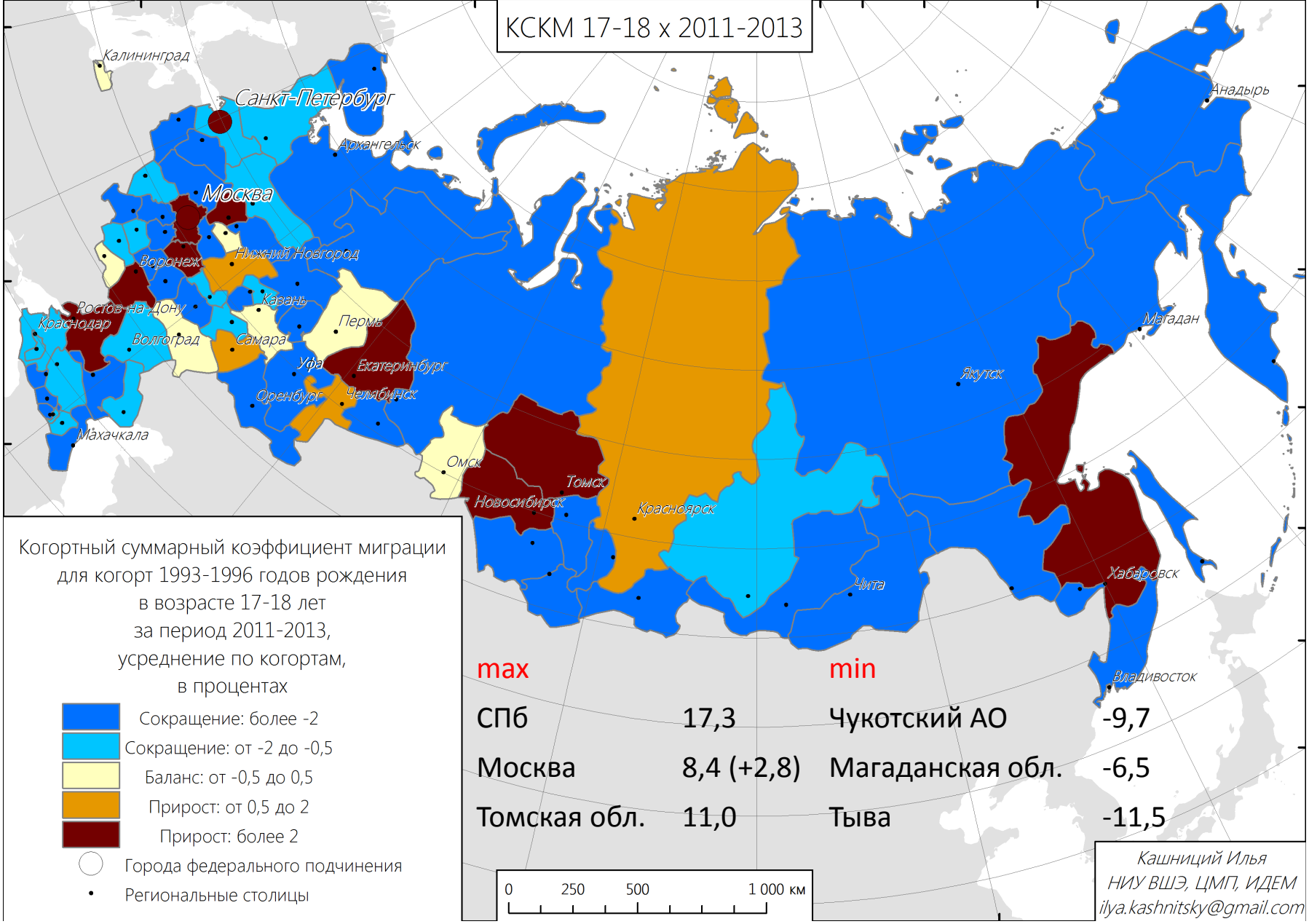

Усредненный (по когортам) коэффициент миграционного прироста/убыли в возрасте 17-18 лет за 2003-2010 гг., %

Выводы

1. Данные о статистики населения позволяют оценить только примерный масштаб учебной миграции, но хорошо демонстрируют региональные различия

2. Динамика данных за рассматриваемый период больше говорит методике учета миграции и населения, но не о динамике студенческой миграции

3. Изменение методики статистического учета миграции привела к улучшению статистики миграции молодежи, но по-прежнему не дает полностью адекватного представления о масштабах миграции

4. Региональные предпочтения учебных мигрантов зависят не только от мощности вузовских центров, но и от общей направленности миграционных процессов в стране