

Делиться опытом всегда приятно и интересно, особенно если он приобретает в лучших мировых университетах. В 2012 году Вышка стала участником международного исследовательского проекта «Student Experience in the Research University» (SERU-I), который инициирован Калифорнийским университетом в Беркли. Проект позволяет студентам бакалавриата ведущих исследовательских университетов по всему миру рассказать о своем опыте обучения в вузе и сравнить себя с бакалаврами из других стран.

В настоящее время участники проекта представляют такие страны, как США, Бразилия, ЮАР, Голландия, Англия, Япония, Китай и Россия.

В новом номере Типичной Вышки мы рассказываем о первых результатах сопоставительного исследования SERU-I. Кто из университетов-участников проекта старше? Студенты каких вузов тратят больше всего времени на домашнюю работу? А где тратят больше времени на дорогу до учебы? В каких университетах студенты активнее общаются с преподавателями? Где меньше студентов, занимающихся спортом? В каких вузах больше учащихся, безразличных к оценкам? Ответам на эти и другие вопросы посвящен новый выпуск Типичной Вышки.

## Содержание:

Опыт без границ: международное исследование студентов

Все познается в сравнении

Вышка vs Беркли

## Университеты на карте мира\*

### УНИВЕРСИТЕТ МИННЕСОТЫ



52577

1851 год

Миннеаполис,  
Миннесота, США

### ТЕХАССКИЙ УНИВЕРСИТЕТ

в Остине



37083

1883 год

Остин, Техас, США

### УНИВЕРСИТЕТ СЕВЕРНОЙ КАРОЛИНЫ



29278

1789 год

Чапел-Хилл,  
Сев. Каролина, США

### НИУ ВШЭ в Москве



16940

1992 год

Москва, Россия

### КАЛИФОРНИЙСКИЙ УНИВЕРСИТЕТ

в Беркли



25774

1868 год

Беркли, Калифорния,  
США

### ОРЕГОНСКИЙ УНИВЕРСИТЕТ



24548

1876 год

Юджин, Орегон,  
США

### УНИВЕРСИТЕТ СИАНЬ ЖАТОНГ



30000

1896 год

Сиань, Китай

### НАНДЖИНСКИЙ УНИВЕРСИТЕТ



23685

1949 год

Нанджин, Джиангсу,  
Китай

Источник: сайты университетов

\*В номер вошло сопоставление только с университетами-участниками проекта из США и Китая



Численность студентов



Дата основания



Местоположение

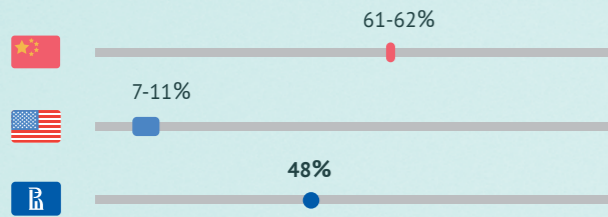
## Все познается в сравнении

В рамках международного проекта SERU-I изучается, как живут и учатся студенты в разных исследовательских университетах мира. Студенты отвечают на одинаковые вопросы, и это дает возможность сопоставлять их опыт. В апреле 2013 года студенты Вышки впервые приняли участие в исследовании. Мы предлагаем сравнить учащихся НИУ ВШЭ с учащимися пяти американских и двух китайских университетов.

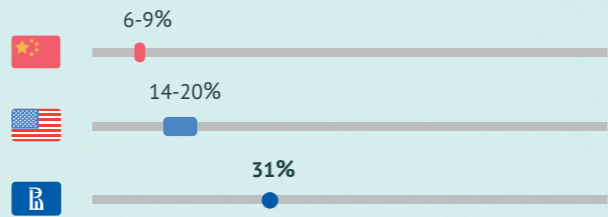
### Бюджет времени




Тратят на посещение лекционных занятий более 21 часа в неделю



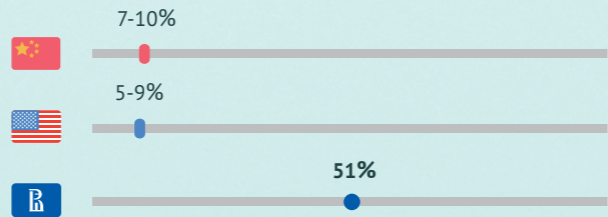
Тратят на домашние задания, прочтение обязательной литературы более 21 часа в неделю



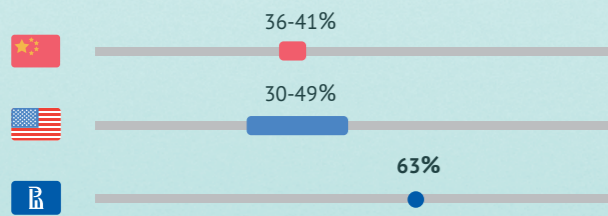
Тратят на посещение культурных и спортивных мероприятий от 1 до 5 часов в неделю



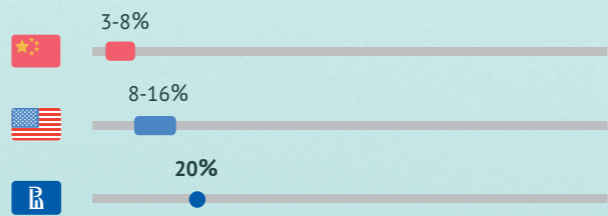
Тратят более 11 часов в неделю на дорогу до университета



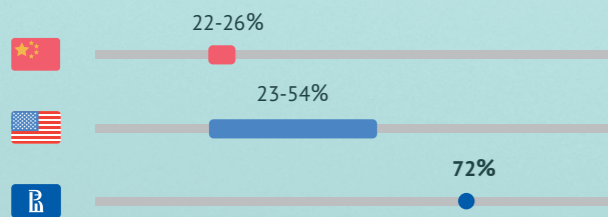
Не принимают участие в волонтерской деятельности



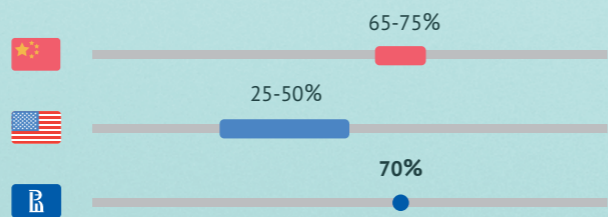
Не занимаются спортом



Не принимают участие в студенческих клубах и организациях

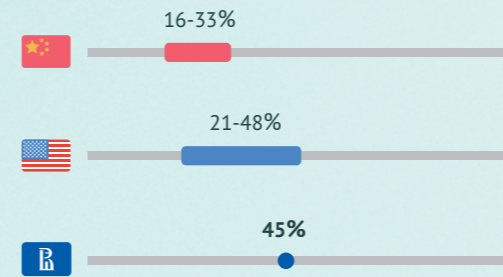


Не имеют оплачиваемой работы



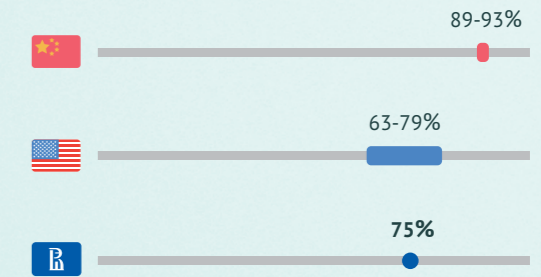
### Оценка университета

Гордятся, что являются студентами данного университета\*



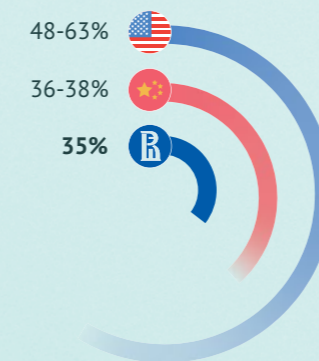
### Исследования

Считают важной для себя возможность проводить собственные исследования в стенах университета

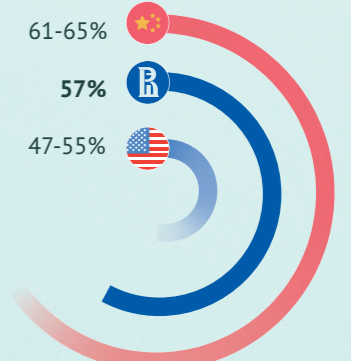


### Академическое усердие

Выбирают более сложные предметы, несмотря на вероятность получения низкой оценки

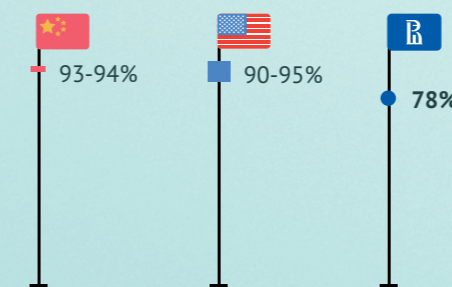


Прикладывают больше усилий к изучению курса, чем обычно, из-за высоких требований преподавателя

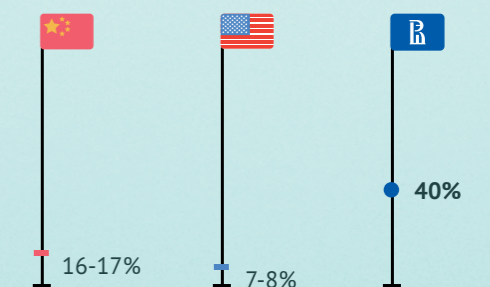


### Цели

Считают важным внести вклад в развитие общества после окончания университета



Не считают для себя важным получение высоких оценок




указан процентный диапазон по студентам, опрошенным в 2-х китайских вузах
 указан процентный диапазон по студентам, опрошенным в 5-ти американских вузах
 указан % от студентов Вышки, принявших участие в исследовании

\* Указан % полностью согласных с утверждением «Я горжусь, что являюсь студентом этого университета»  
 Источник: Опрос в рамках консорциума SERU-I, весна 2013. В НИУ ВШЭ (Москва) опрошено 922 студента. <http://cshe.berkeley.edu/SERU>

# БЕРКЛИ VS ВЫШКА\*


Сравнение – один из самых естественных способов узнавать мир: удивляться различиям, радоваться сходствам, делать выводы, расти и совершенствоваться. Вышка в свои 21 уже делится опытом и сравнивает себя со старейшими и ведущими мировыми исследовательскими университетами. Далее речь пойдет о сходствах и различиях студентов Вышки и инициатора проекта SERU-I – Калифорнийского университета в Беркли.

## Вовлеченность в учебный процесс




## Групповая работа

## Отсутствие подготовки



## Взаимодействие с преподавателями




\*Сравнивались студенты, обучающиеся по следующим категориям специальностей: гуманитарные науки, экономические науки, менеджмент, математические и компьютерные науки, социальные науки, юриспруденция. Указан % студентов, выбравших вариант ответа «скорее часто», «часто» или «очень часто». Источник: Опрос в рамках консорциума SERU-I. Беркли, 2012, N=2602; НИУ ВШЭ Москва, 2013, N=922



Центр внутреннего мониторинга НИУ ВШЭ  
 Редколлегия: Дарья Дрожжина, Мария Правдина  
 Дизайнер: Дарья Карпенко  
 E-mail: [infographics@hse.ru](mailto:infographics@hse.ru); телефон: 775-9590 (1802);  
[cim.hse.ru/infnewsletter](http://cim.hse.ru/infnewsletter)

По вопросам использования материалов просьба обращаться по адресу [cim@hse.ru](mailto:cim@hse.ru)



## ЦИФРА МЕСЯЦА

# 97%

студентов Вышки важно открывать для себя новое в процессе обучения\*