

## Рекомендации по организации мониторинга региональному координатору



## IC Literacy Test

Тестирование ИК-компетентности

Благодарим Вас за то, что согласились стать региональным координатором Мониторинга информационно-коммуникационной компетентности выпускников основной школы. Региональный координатор находится в тесном взаимодействии с группой координации проекта в течение всего периода проведения мониторинга.

Как региональный координатор, Вы будете играть центральную роль в подготовке и проведении мониторинга в Вашем регионе.

В данном документе описана последовательность действий, благодаря которым Вы сможете обеспечить успешное проведение мониторинга.

1

Получение от группы координации проекта и рассылка школьным координаторам ссылки на программу проверки соответствия компьютеров техническим требованиям и демо-версии теста (за 2 недели до тестирования).



В случае, если в школах обнаружены проблемы с прохождением тест-программы или запуском демо-версии теста, необходимо обязательно обратиться в группу координации проекта с целью решения этого вопроса.

2

Составление графика проведения тестирования по школам (**дата, время всех тестовых сессий по московскому времени**) и отправка его группе координации проекта до начала проведения тестирования.

3

Сбор информации по количеству учителей-предметников, преподающих в классах, попавших в выборку, и администраторов (не менее 1 представителя ОО) в каждой школе, принимающей участие в мониторинге, и отправка этих данных в группу координации проекта.

4

Получение архива со сборкой теста, инструкции по его установке, индивидуальных аккаунтов для прохождения тестирования обучающимися и отправка полученных материалов школьным координаторам (за 4-7 дней до тестирования)

5

Получение индивидуальных аккаунтов для анкетирования учителей и администраторов, и отправка полученных материалов школьным координаторам

6

Сбор вопросов от школ региона и взаимодействие с консультационной линией проекта в процессе проведения тестирования

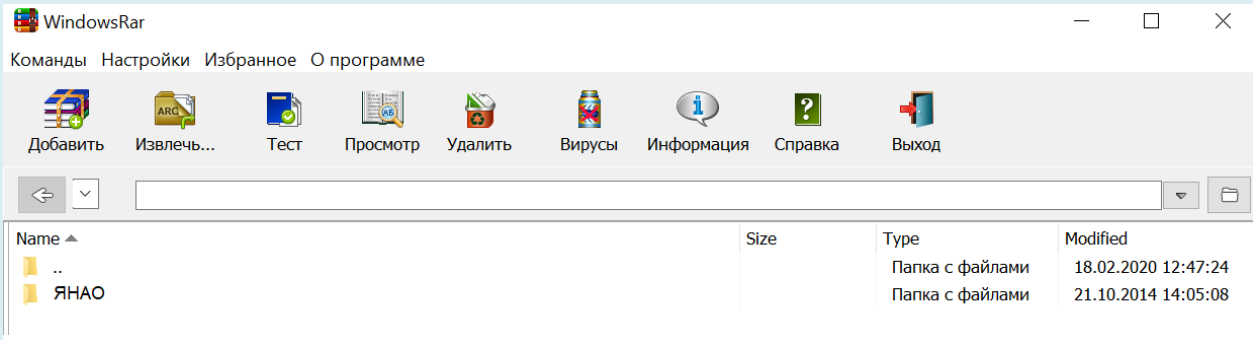
7

Сбор, агрегирование и отправка в группу координации проекта папок с результатами тестирования (LoggerLogs, UserLogs) и протоколов проведения тестирования

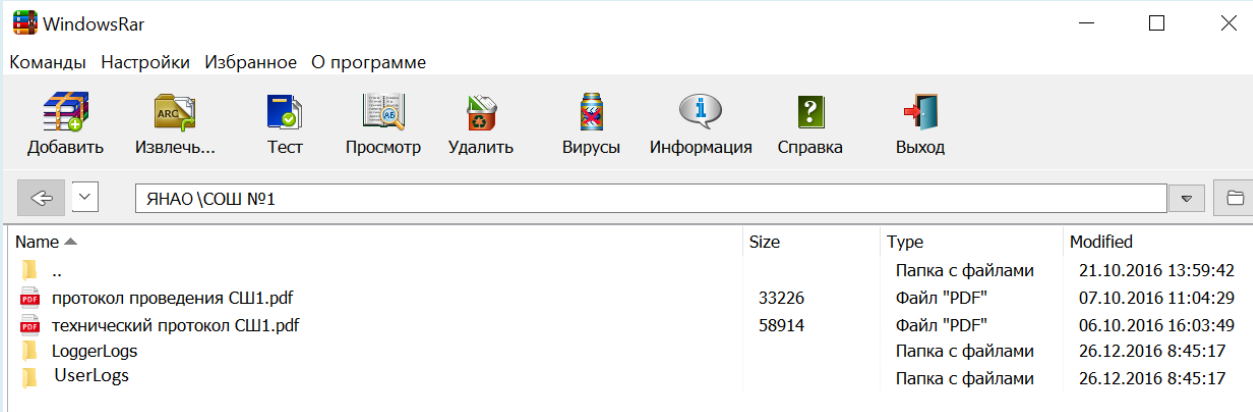
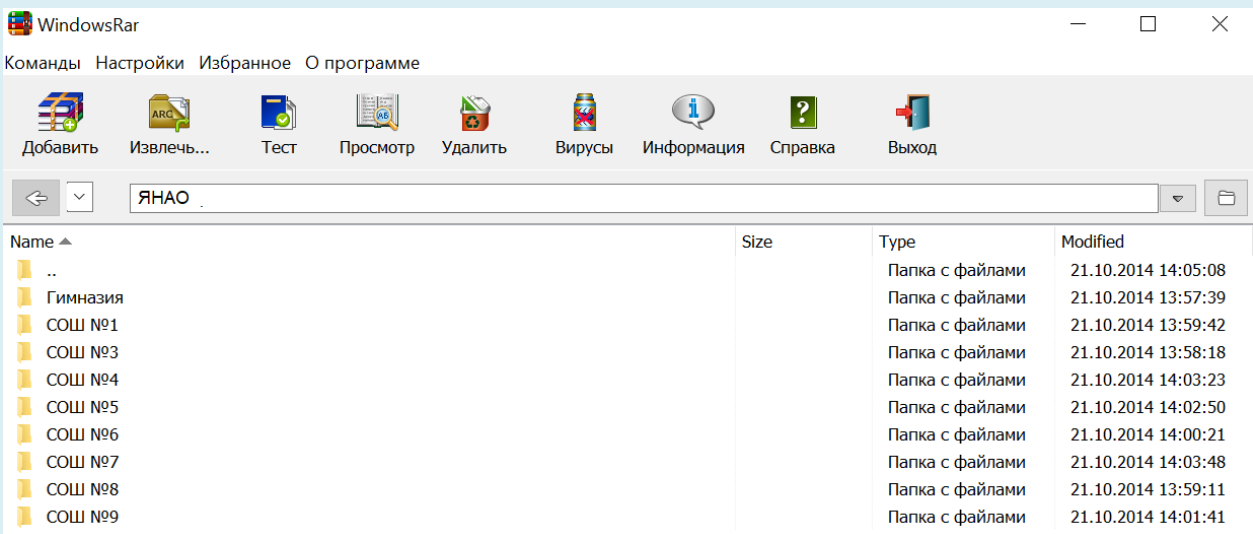


Вам необходимо агрегировать всю полученную от школьных координаторов информацию: папки и заполненные протоколы (Приложения 4, 5 к Руководству). Для этого необходимо проверить указанное количество учащихся в протоколах и количество присланных папок (по результатам 1 аккаунта формируется 2 папки - 1 папка LoggerLogs и 1 UserLogs).

Сформировать папку с названием региона,



сформировать папки с названием каждой школы и поместить в нее протоколы и логи.



Пример, как выглядят папки с логам:

WindowsRAR - LoggerLogs.rar

Команды Настройки Избранное О программе

Добавить Извлечь... Тест Просмотр Удалить Вирусы Информация Справка Выход

LoggerLogs

Name ▲	Size	Type	Modified
..		Папка с файлами	26.12.2016 8:45:17
2016-10-26 1016Yamal1V0350		Папка с файлами	26.12.2016 8:44:38
2016-10-26 1016Yamal1V0353		Папка с файлами	26.12.2016 8:44:38
2016-10-26 1016Yamal1V0368		Папка с файлами	26.12.2016 8:44:38
2016-10-26 1016Yamal1V0370		Папка с файлами	26.12.2016 8:44:38
2016-10-26 1016Yamal1V0371		Папка с файлами	26.12.2016 8:44:39
2016-10-26 1016Yamal2V0346		Папка с файлами	26.12.2016 8:44:39
2016-10-26 1016Yamal2V0347		Папка с файлами	26.12.2016 8:44:40
2016-10-26 1016Yamal2V0352		Папка с файлами	26.12.2016 8:44:40
2016-10-26 1016Yamal2V0367		Папка с файлами	26.12.2016 8:44:40
2016-10-26 1016Yamal2V0370		Папка с файлами	26.12.2016 8:44:40
2016-10-26 1016Yamal2V0371		Папка с файлами	26.12.2016 8:44:41
2016-10-27 1016Yamal1V0356		Папка с файлами	26.12.2016 8:44:50
2016-10-27 1016Yamal1V0357		Папка с файлами	26.12.2016 8:44:50

После того, как данные по всем школам, участвующим в мониторинге будут добавлены, папку необходимо озаглавить (указать регион), заархивировать и отправить в группу координации проекта. Ввиду большого объема данных это может быть ссылка на заархивированную папку, размещенную в облаке.

Контакты координатора:  [tretiakovaelena@gmail.com](mailto:tretiakovaelena@gmail.com)

Контакты технического специалиста:  [karpov@ntf.ru](mailto:karpov@ntf.ru)  [necrogamma](#)